


Weihnachtsspiel 2020



Vor jedem Level erklärt ein Agent kurz, was es zu tun gibt. Den Text gibt es zu hören und lesen.

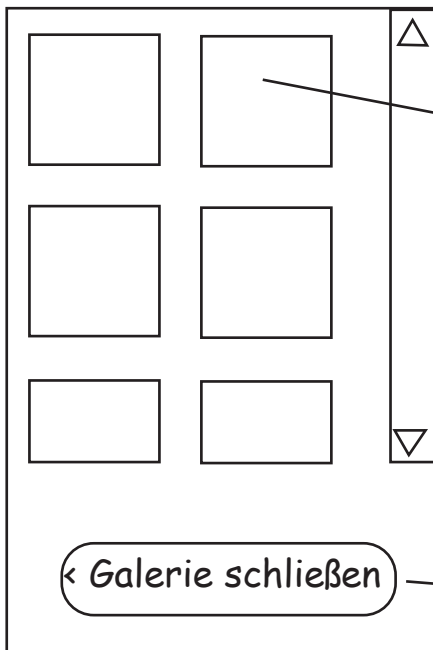
Mit oder ohne Anhören lässt sich das Spiel starten.



Am oberen Rand steht die Aufgabe, bei Tipp auf den Text wird der Vorspann wiederholt.

Wische und Tippe, um ein Ziel zu fotografieren.

Wenn Fotos geschossen wurden, geht es hier zur Galerie.



Beim Tipp aufs Foto kommt ein Dialog, ob es an den Agenten geschickt werden soll.

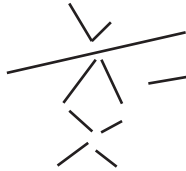
Zurück zur Kamera



Der Agent gibt Feedback zum Bild. Es gibt drei Möglichkeiten:
Negativ: Das Motiv brauchen wir nicht, Level wiederholen.
Positiv: Das Motiv war gesucht, nächster Level.
Bonus: Das Motiv war unerwartet, Sonderlevel.

Danach geht es zur nächsten Aufgabe oder wieder der alten.

Du hast den Fall
gelöst, vielen Dank!
Hier ist deine Akte.

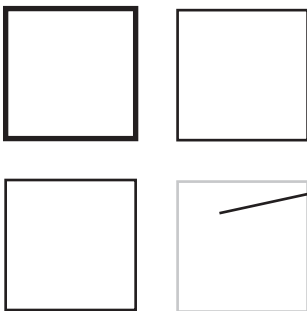


Nach der letzten positiven
Bewertung gratuliert der Agent.

Akte ansehen

Nochmalspiel-Motivation:

Deine Akte



Die Akte enthält alle geschossenen
Fotos. Es gibt Platzhalter für The-
men, die nicht vollständig bearbeitet
wurden.

teilen

Marketing